



Исх. № 465

«01» апреля 2011г.

*Исполнительному органу
ОАО «НИИПТ»
господину Фролову О.В.*

Аудиторское заключение
о бухгалтерской (финансовой) отчетности
ОАО «НИИПТ»
за период с 01 января 2010г. по 31 декабря 2010г.

*Сведения об аудируемом
лице:*

Полное наименование: Открытое акционерное общество «Научно-исследовательский институт по передаче электроэнергии постоянным током высокого напряжения»

Сокращенное наименование: ОАО «НИИПТ»

Государственная регистрация: ОГРН 1027801531427

Место нахождения: 194223, Российская Федерация, г. Санкт-Петербург, ул. Курчатова, дом. 1, лит. А

*Сведения об аудиторской
организации:*

Полное наименование: Закрытое акционерное общество «Аудиторская компания. Городской центр экспертиз»

Сокращенное наименование: ЗАО «Аудиторская компания. Городской центр экспертиз»

Государственная регистрация: Зарегистрировано Распоряжением Главы администрации Петроградского района Мэрии Санкт-Петербурга 30.07.1992 года 317/82-р, присвоен ОГРН 1037843110623

Место нахождения: 192102, Российская Федерация, г. Санкт-Петербург, ул. Бухарестская, д.6

Членство в саморегулируемой организации аудиторов Член НП «Институт профессиональных аудиторов» в соответствии с выпиской из реестра аудиторов и аудиторских организаций СРО №731-01-10, основной регистрационный №11002002028

Мы провели аудит прилагаемой бухгалтерской отчетности ОАО «НИИПТ» за период с 01 января 2010 года по 31 декабря 2010 года включительно, состоящей из:

- Бухгалтерского баланса на 31 декабря 2010 года;
- Отчета о прибылях и убытках за 2010 год;
- Отчета об изменениях капитала за 2010 год;
- Отчета о движении денежных средств за 2010 год;
- Приложения к бухгалтерскому балансу за 2010 год;
- Пояснительной записки к финансовой (бухгалтерской) отчетности за 2010 год.

Ответственность аудируемого лица за бухгалтерскую отчетность

Руководство аудируемого лица несет ответственность за составление и достоверность указанной бухгалтерской отчетности в соответствии с установленными правилами составления бухгалтерской отчетности и за систему внутреннего контроля, необходимую для составления бухгалтерской отчетности, не содержащей существенных искажений вследствие недобросовестных действий или ошибок.

Ответственность аудитора

Наша ответственность заключается в выражении мнения о достоверности бухгалтерской отчетности на основе проведенного нами аудита. Мы проводили аудит в соответствии с федеральными стандартами аудиторской деятельности. Данные стандарты требуют соблюдения применимых этических норм, а также планирования и проведения аудита таким образом, чтобы получить достаточную уверенность в том, что бухгалтерская отчетность не содержит существенных искажений.

Аудит включал проведение аудиторских процедур, направленных на получение аудиторских доказательств, подтверждающих числовые показатели в бухгалтерской отчетности и раскрытие в ней информации. Выбор аудиторских процедур является предметом нашего суждения, которое основывается на оценке риска существенных искажений, допущенных вследствие недобросовестных действий или ошибок. В процессе оценки данного риска нами рассмотрена система внутреннего контроля, обеспечивающая составление и достоверность бухгалтерской отчетности, с целью выбора соответствующих аудиторских

процедур, но не с целью выражения мнения об эффективности системы внутреннего контроля.

Аудит также включал оценку надлежащего характера применяемой учетной политики и обоснованности оценочных показателей, полученных руководством аудируемого лица, а также оценку представления бухгалтерской отчетности в целом.

Мы полагаем, что полученные в ходе аудита аудиторские доказательства дают достаточные основания для выражения мнения о достоверности бухгалтерской отчетности.

Мнение

По нашему мнению, бухгалтерская отчетность отражает достоверно во всех существенных отношениях финансовое положение ОАО «НИИПТ» по состоянию на 31 декабря 2010г., результаты ее финансово-хозяйственной деятельности и движение денежных средств за 2010г. в соответствии с установленными правилами составления бухгалтерской отчетности.

Генеральный директор
ЗАО «Аудиторская компания.
Городской центр экспертиз»

A handwritten signature in black ink is written over a circular official stamp. The stamp contains the text 'ЗАКРЫТОЕ АКЦИОНЕРНОЕ ОБЩЕСТВО' at the top, 'Аудиторская компания Городской центр экспертиз' around the perimeter, and 'САНКТ-ПЕТЕРБУРГ' at the bottom. In the center of the stamp is the coat of arms of Saint-Petersburg.

Ламанова Н.Ф.

«01» апреля 2011г.

БУХГАЛТЕРСКИЙ БАЛАНС
на 31 декабря 2010 г.

| | | | | |
|---|--|------------|----|----|
| Форма №1 по ОКУД | | КОДЫ | | |
| Дата (год, месяц, число) | | 0710001 | | |
| | | 2010 | 12 | 31 |
| Организация | Открытое акционерное общество "Научно-исследовательский институт по передаче электроэнергии постоянным током высокого напряжения" | 00129704 | | |
| Идентификационный номер налогоплательщика | по ОКПО | 7802001298 | | |
| Вид деятельности | ИНН Научные исследования и разработки в области естественных и технических наук | 73.10 | | |
| Организационно-правовая форма / форма собственности | по ОКВЭД | 47 | | |
| Открытое акционерное общество | Собственность субъектов Российской Федерации | 16 | | |
| Единица измерения | по ОКЕИ | 384 | | |
| Местонахождение (адрес) | по ОКЕИ | 384 | | |
| 643,194223, Санкт-Петербург г., Курчатова ул, 1 лит А,, | | | | |

Дата утверждения

-

Дата отправки / принятия

-

Форма 0710001 с.1

| АКТИВ | Код показателя | На начало отчетного года | На конец отчетного периода |
|---|----------------|--------------------------|----------------------------|
| 1 | 2 | 3 | 4 |
| I. Внеоборотные активы | | | |
| Нематериальные активы | 110 | 514 | 477 |
| Основные средства | 120 | 91 275 | 104 171 |
| Незавершенное строительство | 130 | 1 013 | 301 |
| Отложенные налоговые активы | 145 | 15 | - |
| Прочие внеоборотные активы | 150 | 2 796 | 4 451 |
| Итого по разделу I | 190 | 95 613 | 109 400 |
| II. Оборотные активы | | | |
| Запасы | 210 | 11 372 | 55 066 |
| в том числе: | | | |
| сырье, материалы и другие аналогичные ценности | 211 | 1 013 | 1 805 |
| затраты в незавершенном производстве | 213 | 9 341 | 52 373 |
| расходы будущих периодов | 216 | 1 018 | 888 |
| Налог на добавленную стоимость по приобретенным ценностям | 220 | 410 | 325 |
| Дебиторская задолженность (платежи по которой ожидаются в течение 12 месяцев после отчетной даты) | 240 | 32 619 | 47 345 |
| в том числе: | | | |
| покупатели и заказчики | 241 | 29 013 | 36 434 |
| Денежные средства | 260 | 69 084 | 10 995 |
| Прочие оборотные активы | 270 | 48 | 4 464 |
| Итого по разделу II | 290 | 113 533 | 118 195 |
| БАЛАНС (сумма строк 190 + 290) | 300 | 209 146 | 227 595 |

| ПАССИВ | Код показателя | На начало отчетного года | На конец отчетного периода |
|--|----------------|--------------------------|----------------------------|
| 1 | 2 | 3 | 4 |
| III. Капитал и резервы | | | |
| Уставный капитал | 410 | 6 292 | 6 292 |
| Добавочный капитал | 420 | 54 281 | 54 281 |
| Резервный капитал | 430 | 944 | 944 |
| в том числе: | | | |
| резервные фонды, образованные в соответствии с законодательством | 431 | 944 | 944 |
| Нераспределенная прибыль (непокрытый убыток) | 470 | 63 695 | 99 844 |
| Итого по разделу III | 490 | 125 212 | 161 361 |
| IV. Долгосрочные обязательства | | | |
| Отложенные налоговые обязательства | 515 | 2 113 | 2 182 |
| Итого по разделу IV | 590 | 2 113 | 2 182 |
| V. Краткосрочные обязательства | | | |
| Кредиторская задолженность | 620 | 81 753 | 63 920 |
| в том числе: | | | |
| поставщики и подрядчики | 621 | 29 541 | 15 274 |
| задолженность перед персоналом организации | 622 | 19 739 | 1 512 |
| задолженность перед государственными внебюджетными фондами | 623 | 2 240 | 2 174 |
| задолженность по налогам и сборам | 624 | 14 102 | 9 921 |
| прочие кредиторы | 625 | 16 131 | 35 039 |
| Доходы будущих периодов | 640 | 68 | 49 |
| Прочие краткосрочные обязательства | 660 | - | 83 |
| Итого по разделу V | 690 | 81 821 | 64 052 |
| БАЛАНС (сумма строк 490 + 590 + 690) | 700 | 209 146 | 227 595 |


| *СПРАВКА о наличии ценностей, учитываемых на забалансовых счетах | | | |
|---|-----|--------|--------|
| Арендованные основные средства | 910 | 83 073 | 95 848 |
| Списанная в убыток задолженность неплатежеспособных дебиторов | 940 | 1 704 | 1 704 |
| Обеспечения обязательств и платежей полученные | 950 | 621 | 679 |
| Нематериальные активы, полученные в пользование | 990 | 30 | 4 380 |

Руководитель Фролов Олег Валерьевич
(расшифровка подписи)

29 марта 2011 г.



Главный бухгалтер Суворова Любовь Викторовна
(расшифровка подписи)



ОТЧЕТ О ПРИБЫЛЯХ И УБЫТКАХ
за Январь - Декабрь 2010г.

| | | | | |
|--|---------------|------------|----|----|
| | | К О Д Ы | | |
| | | 0710002 | | |
| | | 2010 | 12 | 31 |
| | | 00129704 | | |
| | | 7802001298 | | |
| | | 73.10 | | |
| | | 47 | 16 | |
| | | 384 | | |
| Форма №2 по ОКУД Дата (год, месяц, число) | | | | |
| Открытое акционерное общество "Научно-исследовательский институт по передаче электроэнергии постоянным током высокого напряжения" | по ОКПО | | | |
| Идентификационный номер налогоплательщика Научные исследования и разработки в области естественных и технических наук | ИНН | | | |
| Вид деятельности Организационно-правовая форма / форма собственности | по ОКВЭД | | | |
| Открытое акционерное общество / Собственность субъектов Российской Федерации | по ОКОПФ/ОКФС | | | |
| Единица измерения в тыс. рублей | по ОКЕИ | | | |

| Показатель | | За отчетный период | За аналогичный период предыдущего года |
|---|-------|--------------------|--|
| наименование | код | | |
| 1 | 2 | 3 | 4 |
| Доходы и расходы по обычным видам деятельности | | | |
| Выручка (нетто) от продажи товаров, продукции, работ, услуг (за минусом налога на добавленную стоимость, акцизов и аналогичных обязательных платежей) | 010 | 418 484 | 335 381 |
| Себестоимость проданных товаров, продукции, работ, услуг | 020 | (275 594) | (227 813) |
| Валовая прибыль | 029 | 142 890 | 107 568 |
| Управленческие расходы | 040 | (86 551) | (76 285) |
| Прибыль (убыток) от продаж | 050 | 56 339 | 31 283 |
| Прочие доходы и расходы | | | |
| Проценты к получению | 060 | - | 1 |
| Прочие доходы | 090 | 8 073 | 4 510 |
| Прочие расходы | 100 | (16 918) | (14 621) |
| Прибыль (убыток) до налогообложения | 140 | 47 494 | 21 173 |
| Отложенные налоговые активы | 141 | - | (5) |
| Отложенные налоговые обязательства | 142 | (69) | 91 |
| Текущий налог на прибыль | 150 | (11 260) | (5 331) |
| Списание отложенных налоговых активов (обязательств) | 180.1 | (16) | - |
| Чистая прибыль (убыток) отчетного периода | 190 | 36 149 | 15 928 |
| СПРАВОЧНО: | | | |
| Постоянные налоговые обязательства (активы) | 200 | 1 831 | 1 010 |
| Базовая прибыль (убыток) на акцию | 201 | 661 | 291 |

РАСШИФРОВКА ОТДЕЛЬНЫХ ПРИБЫЛЕЙ И УБЫТКОВ

| Показатель | | За отчетный период | | За аналогичный период предыдущего года | |
|---|-----|--------------------|--------|---|--------|
| наименование | код | прибыль | убыток | прибыль | убыток |
| 1 | 2 | 3 | 4 | 5 | 6 |
| Штрафы, пени и неустойки, признанные или по которым получены решения суда (арбитражного суда) об их взыскании | 210 | 1 017 | 325 | - | 25 |
| Прибыль (убыток) прошлых лет | 220 | 7 | 4 | - | 2 |
| Курсовые разницы по операциям в иностранной валюте | 240 | 127 | 131 | 232 | 247 |
| Отчисления в оценочные резервы | 250 | X | 2 360 | X | 2 360 |
| Списание дебиторских и кредиторских задолженностей, по которым истек срок исковой давности | 260 | 3 | - | 5 | 1 352 |

Руководитель

Фролов Олег
Валерьевич

(расшифровка подписи)

Главный бухгалтер

Суверова Любовь
Викторовна

(подпись)

(расшифровка подписи)

29 марта 2011



ОТЧЕТ ОБ ИЗМЕНЕНИЯХ КАПИТАЛА

за Январь - Декабрь 2010г.

| | | | | | |
|---|---|--------------------------|------------|----|----|
| | | Форма №3 по ОКУД | К О Д Ы | | |
| | | Дата (год, месяц, число) | 2010 | 12 | 31 |
| | | | 0710003 | | |
| Открытое акционерное общество | | | 00129704 | | |
| Организация | "Научно-исследовательский институт по передаче электроэнергии постоянным током высокого напряжения" | по ОКПО | | | |
| Идентификационный номер налогоплательщика | | ИНН | 7802001298 | | |
| Вид деятельности | Научные исследования и разработки в области естественных и технических наук | по ОКВЭД | 73.10 | | |
| Организационно-правовая форма / форма собственности | Собственность субъектов Российской Федерации | по ОКОПФ/ОКФС | 47 | 16 | |
| Единица измерения | в тыс. рублей | по ОКЕИ | 384 | | |

I. Изменения капитала

| Показатель | | Уставный капитал | Добавочный капитал | Резервный капитал | Нераспределенная прибыль (непокрытый убыток) | Итого |
|---|-----|------------------|--------------------|-------------------|--|---------|
| наименование | код | | | | | |
| 1 | 2 | 3 | 4 | 5 | 6 | 7 |
| Остаток на 31 декабря года, предшествующего предыдущему | 010 | 6 292 | 54 281 | 944 | 47 331 | 108 848 |
| Остаток на 1 января предыдущего года | 030 | 6 292 | 54 281 | 944 | 47 331 | 108 848 |
| Чистая прибыль | 032 | X | X | X | 15 928 | 15 928 |
| Увеличение величины капитала за счет: | | | | | | |
| изменение правил бухгалтерского учета | 054 | - | - | - | 436 | 436 |
| Остаток на 31 декабря предыдущего года | 070 | 6 292 | 54 281 | 944 | 63 695 | 125 212 |
| Остаток на 1 января отчетного года | 100 | 6 292 | 54 281 | 944 | 63 695 | 125 212 |
| Чистая прибыль | 102 | X | X | X | 36 149 | 36 149 |
| Остаток на 31 декабря отчетного года | 140 | 6 292 | 54 281 | 944 | 99 844 | 161 361 |

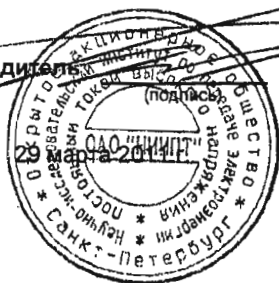
II. Резервы

| Показатель | | Остаток | Поступило | Исполь- зовано | Остаток |
|--|-----|---------|-----------|-------------------|---------|
| наименование | код | | | | |
| 1 | 2 | 3 | 4 | 5 | 6 |
| Резервы, образованные в соответствии с законодательством: | | | | | |
| резервный фонд | | | | | |
| <small>(наименование резерва)</small> | | | | | |
| данные предыдущего года | 151 | 944 | - | - | 944 |
| данные отчетного года | 152 | 944 | - | - | 944 |
| Оценочные резервы: | | | | | |
| резерв по сомнительным долгам | | | | | |
| <small>(наименование резерва)</small> | | | | | |
| данные предыдущего года | 171 | 2 360 | - | (2 360) | - |
| данные отчетного года | 172 | - | 2 360 | - | 2 360 |

СПРАВКИ

| Показатель | | Остаток на начало отчетного года | Остаток на конец отчетного периода |
|------------------|-----|-------------------------------------|---------------------------------------|
| наименование | код | | |
| 1 | 2 | 3 | 5 |
| 1) Чистые активы | 200 | 125 280 | 161 410 |

Руководитель



**Фролов Олег
Валерьевич**

(расшифровка подписи)

Главный бухгалтер

**Суворова Любовь
Викторовна**

(подпись)

(расшифровка подписи)

ОТЧЕТ О ДВИЖЕНИИ ДЕНЕЖНЫХ СРЕДСТВ

за Январь - Декабрь 2010г.

| | | | | |
|--|--------------------------|------------|----|----|
| | Форма №4 по ОКУД | КОДЫ | | |
| | Дата (год, месяц, число) | 0710004 | | |
| | | 2010 | 12 | 31 |
| Организация <u>Открытое акционерное общество "Научно-исследовательский институт по передаче электроэнергии постоянным током высокого напряжения"</u> | по ОКПО | 00129704 | | |
| Идентификационный номер налогоплательщика <u>Научные исследования и разработки в области естественных и технических наук</u> | ИНН | 7802001298 | | |
| Вид деятельности <u>естественных и технических наук</u> | по ОКВЭД | 73.10 | | |
| Организационно-правовая форма / форма собственности <u>Собственность субъектов Российской Федерации</u> | по ОКОПФ/ОКФС | 47 | 16 | |
| Единица измерения <u>в тыс. рублей</u> | по ОКЕИ | 384 | | |

| Показатель | | За отчетный период | За аналогичный период предыдущего года |
|--|-----|--------------------|--|
| наименование | код | | |
| 1 | 2 | 3 | 4 |
| Остаток денежных средств на начало отчетного года | 010 | 69 072 | 21 677 |
| Движение денежных средств по текущей деятельности | | | |
| Средства, полученные от покупателей, заказчиков | 020 | 488 625 | 389 523 |
| Поступление денег со счета внутри организации | 030 | 107 965 | 12 183 |
| Прочие доходы | 110 | 6 661 | 2 206 |
| Денежные средства, направленные: | 120 | (624 929) | (336 963) |
| на оплату приобретенных товаров, работ, услуг, сырья и иных оборотных активов | 150 | (159 278) | (106 844) |
| на оплату труда | 160 | (229 021) | (135 218) |
| на расчеты по налогам и сборам | 180 | (91 481) | (49 746) |
| перечисление со счета на счет внутри организации | 181 | (107 965) | (12 183) |
| на расчеты с внебюджетными фондами | 181 | (30 356) | (22 874) |
| на прочие расходы | 190 | (6 828) | (10 098) |
| Чистые денежные средства от текущей деятельности | 200 | (21 678) | 66 949 |
| Движение денежных средств по инвестиционной деятельности | | | |
| Полученные проценты | 240 | - | 1 |
| Приобретение объектов основных средств, доходных вложений в материальные ценности и нематериальных активов | 290 | (8 946) | (9 503) |
| Прочие расходы | 320 | (27 453) | (10 052) |
| Чистые денежные средства от инвестиционной деятельности | 340 | (36 399) | (19 554) |

| 1 | 2 | 3 | 4 |
|--|-----|----------|--------|
| Чистое увеличение (уменьшение) денежных средств и их эквивалентов | 440 | (58 077) | 47 395 |
| Остаток денежных средств на конец отчетного периода | 450 | 10 995 | 69 072 |
| Величина влияния изменений курса иностранной валюты по отношению к рублю | 460 | 8 718 | (15) |

Руководитель Фролов Олег Валерьевич
 (расшифровка подписи)

Главный бухгалтер Суворова Любовь Викторовна
 (подпись) (расшифровка подписи)

29 марта 20



ПРИЛОЖЕНИЕ К БУХГАЛТЕРСКОМУ БАЛАНСУ

за Январь - Декабрь 2010г.

| | | | | |
|--|--|------------|----|----|
| | | К О Д Ы | | |
| | | 0710005 | | |
| | | 2010 | 12 | 31 |
| | | 00129704 | | |
| | | 7802001298 | | |
| | | 73.10 | | |
| | | 47 | 16 | |
| | | 384 | | |

Форма №5 по ОКУД
 Дата (год, месяц, число)
 Открытое акционерное общество
 "Научно-исследовательский институт по передаче
 электроэнергии постоянным током высокого напряжения"
 Организация _____ по ОКПО
 Идентификационный номер налогоплательщика _____ ИНН
 Вид деятельности **Научные исследования и разработки в области
 естественных и технических наук** по ОКВЭД
 Организационно-правовая форма / форма собственности
Открытое акционерное общество / **Собственность субъектов
 Российской Федерации** по ОКОПФ/ОКФС
 Единица измерения **в тыс. рублей** по ОКЕИ

Нематериальные активы

| Показатель | | Наличие на начало отчет- ного года | Поступило | Выбыло | Наличие на конец отчет- ного периода |
|--|-----|--|-----------|--------|--|
| наименование | код | | | | |
| 1 | 2 | 3 | 4 | 5 | 6 |
| Объекты интеллектуальной собственности (исключительные права на результаты интеллектуальной собственности) | 010 | 1 299 | 32 | - | 1 331 |
| в том числе: | | | | | |
| у патентообладателя на изобретение, промышленный образец, полезную модель | 011 | 583 | 32 | - | 615 |
| у правообладателя на программы ЭВМ, базы данных | 012 | 706 | - | - | 706 |
| у владельца на товарный знак и знак обслужи- вания, наименование места происхождения товаров | 014 | 10 | - | - | 10 |
| Прочие | 040 | 315 | 110 | - | 425 |

| Показатель | | На начало отчетного года | На конец отчетного периода |
|--|-----|-----------------------------|-------------------------------|
| наименование | код | | |
| 1 | 2 | 3 | 4 |
| Амортизация нематериальных активов - всего | 050 | 1 100 | 1 279 |

Основные средства

| Показатель | | Наличие на начало отчетного года | Поступило | Выбыло | Наличие на конец отчетного периода |
|--|------------|----------------------------------|---------------|------------|------------------------------------|
| наименование | код | | | | |
| 1 | 2 | 3 | 4 | 5 | 6 |
| Здания | 070 | 59 450 | 13 268 | - | 72 718 |
| Сооружения и передаточные устройства | 075 | 5 143 | - | - | 5 143 |
| Машины и оборудование | 080 | 62 964 | 3 665 | - | 66 629 |
| Транспортные средства | 085 | 1 592 | - | - | 1 592 |
| Производственный и хозяйственный инвентарь | 090 | 52 | - | (1) | 51 |
| Многолетние насаждения | 105 | 107 | - | - | 107 |
| Другие виды основных средств | 110 | 45 511 | 9 320 | - | 54 831 |
| Итого | 130 | 174 819 | 26 253 | (1) | 201 071 |

| Показатель | | На начало отчетного года | На конец отчетного периода |
|---|-----|--------------------------|----------------------------|
| наименование | код | | |
| 1 | 2 | 3 | 4 |
| Амортизация основных средств - всего | 140 | 83 544 | 96 900 |
| в том числе: | | | |
| зданий и сооружений | 141 | 24 051 | 25 461 |
| машин, оборудования, транспортных средств | 142 | 54 406 | 58 885 |
| других | 143 | 5 087 | 12 554 |
| Передано в аренду объектов основных средств - всего | 150 | 15 707 | 13 959 |
| в том числе: | | | |
| здания | 151 | 15 707 | 13 959 |
| Получено объектов основных средств в аренду - всего | 160 | - | 95 848 |
| в том числе: | | | |
| других | 161 | - | 95 848 |
| | код | На начало отчетного года | На конец отчетного периода |
| | 2 | 3 | 4 |
| Изменение стоимости объектов основных средств в результате достройки, дооборудования, реконструкции, частичной ликвидации | 180 | - | 20 392 |

Расходы на научно-исследовательские, опытно-конструкторские и технологические работы

| Виды работ | | Наличие на начало отчет- ного года | Поступило | Списано | Наличие на конец отчет- ного периода |
|---------------------|-----|--|-----------|---------|--|
| наименование | код | | | | |
| 1 | 2 | 3 | 4 | 5 | 6 |
| Всего | 310 | 1 096 | - | (365) | 731 |
| в том числе: НИР | 311 | 1 096 | - | (365) | 731 |

Дебиторская и кредиторская задолженность

| Показатель | | Остаток на начало отчетного года | Остаток на конец отчетного периода |
|---------------------------------------|------------|-------------------------------------|---------------------------------------|
| наименование | код | | |
| 1 | 2 | 3 | 4 |
| Дебиторская задолженность: | | | |
| краткосрочная - всего | 610 | 32 619 | 47 345 |
| в том числе: | | | |
| расчеты с покупателями и заказчиками | 611 | 29 013 | 36 434 |
| авансы выданные | 612 | 1 760 | 2 463 |
| прочая | 613 | 1 846 | 8 448 |
| Итого | 630 | 32 619 | 47 345 |
| Кредиторская задолженность: | | | |
| краткосрочная - всего | 640 | 81 753 | 64 003 |
| в том числе: | | | |
| расчеты с поставщиками и подрядчиками | 641 | 29 541 | 15 274 |
| авансы полученные | 642 | 13 731 | 34 360 |
| расчеты по налогам и сборам | 643 | 14 102 | 9 921 |
| прочая | 646 | 24 379 | 4 448 |
| долгосрочная - всего | 650 | 2 113 | 2 182 |
| в том числе: | | | |
| прочая | 653 | 2 113 | 2 182 |
| Итого | 660 | 83 866 | 66 185 |

Расходы по обычным видам деятельности (по элементам затрат)

| Показатель | | За отчетный год | За предыдущий год |
|--|------------|-----------------------|-------------------|
| наименование | код | | |
| 1 | 2 | 3 | 4 |
| Материальные затраты | 710 | 47 916 | 22 018 |
| Затраты на оплату труда | 720 | 234 012 | 93 596 |
| Отчисления на социальные нужды | 730 | 40 388 | 14 396 |
| Амортизация | 740 | 13 337 | 4 780 |
| Прочие затраты | 750 | 26 492 | 169 308 |
| Итого по элементам затрат | 760 | 362 145 | 304 098 |
| Изменение остатков (прирост [+], уменьшение [-]): | | | |
| незавершенного производства | 765 | 43 032 | 6 567 |
| расходов будущих периодов | 766 | 1 526 | (3 320) |


Обеспечения

| Показатель | | Остаток на начало отчетного года | Остаток на конец отчетного периода |
|--------------------|-----|-------------------------------------|---------------------------------------|
| наименование | код | | |
| 1 | 2 | 3 | 4 |
| Полученные - всего | 810 | 621 | 679 |

Руководитель Фролов Олег Валерьевич
(расшифровка подписи)



Главный бухгалтер Суворова Любовь Викторовна
(расшифровка подписи)



**ОТКРЫТОЕ АКЦИОНЕРНОЕ ОБЩЕСТВО
«Научно-исследовательский институт по передаче
электроэнергии постоянным током высокого
напряжения»
(ОАО «НИИПТ»)
БУХГАЛТЕРСКИЙ ОТЧЕТ
ЗА 2010 ГОД**

Пояснительная записка

Санкт-Петербург

1. Общие сведения

Открытое акционерное общество «Научно-исследовательский институт по передаче электроэнергии постоянным током высокого напряжения» (ОАО «НИИПТ») занимается научной деятельностью в области исследований и разработок по следующим направлениям:

- передача и преобразование электроэнергии;
- технологии и оборудование для высоковольтных линий электропередачи постоянного и переменного тока и подстанций;
- развитие энергосистем, управление режимами, обеспечение устойчивости и надежности;
- автоматизированные системы управления, контроля и регистрации на объектах энергетики.

Общество зарегистрировано 10 июня 1993 Свидетельство о государственной регистрации № 2905, выдано регистрационной палатой Мэрии Санкт-Петербурга. Свидетельство о внесении записи в единый государственный реестр юридических лиц серия 78 №000852567 от 10.09.2002г. выдано Министерством Российской Федерации по налогам и сборам. Регистрационный номер 1027801531427.

Адрес: Россия, 194223, г. Санкт-Петербург, ул. Курчатова, д.1, лит. А
тел.: (812) 297-5410; факс: 552-6223; E-mail niipt@niipt.ru.

На основании решения Совета директоров ОАО «НИИПТ» от 18 февраля 2009г. (протокол № 52-09/з) создан Филиал ОАО «НИИПТ» «Системы управления энергией».

Местонахождение и почтовый адрес Филиала:

Россия, 620062, г. Екатеринбург, ул. Первомайская, д.77.

На основании решения Совета директоров ОАО «НИИПТ» от 20 октября 2009г. (протокол № 58-09/з) создан Филиал ОАО «НИИПТ» «Технологии автоматического управления».

Местонахождение и почтовый адрес Филиала:

Россия, 115114, г. Москва, ул. Летниковская, д.5, кор.2.

Соответствующие изменения в Устав ОАО «НИИПТ» внесены, бухгалтерская отчетность ОАО «НИИПТ» сформирована с учетом деятельности Филиалов, как обособленных подразделений, зарегистрированных по месту нахождения.

Численность персонала Общества по состоянию на 31 декабря 2010 года составила 307 человек (31 декабря 2009 года составила 272 человека, на 31 декабря 2008 года - 215 человек).

В состав **Совета Директоров Общества** входят (Протокол годового Общего собрания акционеров ОАО «НИИПТ» от 28.06.2010 № 1):

Чиж Андрей Николаевич – заместитель директора по стратегическому планированию и организационному развитию ОАО «СО ЕЭС»;

Драчук Андрей Александрович – директор по стратегическому планированию и организационному развитию ОАО «СО ЕЭС»;

Солонярь Ирина Львовна - директор по финансам и экономике ОАО «СО ЕЭС»;

Бондаренко Александр Федорович – советник первого заместителя Председателя Правления ОАО «СО ЕЭС»;

Фролов Олег Валерьевич – Генеральный директор ОАО «НИИПТ».

В состав **Ревизионной комиссии** входят (Протокол годового Общего собрания акционеров ОАО «НИИПТ» от 28.06.2010 № 1):

Обрывин Ярослав Вячеславович – ведущий эксперт Департамента внутреннего контроля ОАО «СО ЕЭС»;

Седякин Михаил Сергеевич – главный бухгалтер ОАО «СО ЕЭС»;

Кумец Лариса Ивановна – бухгалтер-экономист материального отдела ОАО «НИИПТ».

При анализе структуры баланса ОАО «НИИПТ» по итогам работы в 2010 году определены следующие показатели:

1. Коэффициент текущей ликвидности (стр.490 ф.№1/стр. 700 ф.№1)

$$K 1 = 0,71 \text{ (норматив от 1 до 2)}$$

2. Коэффициент обеспеченности собственными оборотными средствами ((стр. 490 ф.№1-стр. 190 ф.№1)/стр. 290 ф.№1)

$$K 2 = 0,44 \text{ (норматив более 0,1)}$$

Из рассчитанных коэффициентов видно, что общая обеспеченность предприятия оборотными средствами для ведения хозяйственной деятельности и своевременного погашения срочных обязательств Общества соответствует нормативам, следовательно, структуру баланса можно признать удовлетворительной, а Общество платежеспособным.

2. Учетная политика

Бухгалтерский отчет Общества за 2010 год подготовлен на основе учетной политики, утвержденной приказом № 51 от 31.12.2009 «Об учетной политике ОАО «НИИПТ» на 2010 год». Учетная политика обеспечивает преемственность основных принципов ведения бухгалтерского учета от одного года к другому.

Ежегодно в установленные сроки проводится инвентаризация основных средств, материалов, денежных средств, расчетов с банками, финансовых вложений и др. статей бухгалтерского учета.

К основным средствам относятся здания, сооружения, передаточные устройства, рабочие машины, вычислительная техника, измерительные средства, инструменты, производственный и хозяйственный инвентарь со сроком службы более года.

Учет затрат ведется позаказным методом до уровня «Управленческие расходы».

Выручка от реализации продукции (работ, услуг), финансовые результаты общества и НДС определяются по факту отгрузки продукции (работ, услуг).

2.1. Основа составления

Бухгалтерский отчет Общества сформирован, исходя из действующих в Российской Федерации правил бухгалтерского учета и отчетности, в частности:

- Федерального закона «О бухгалтерском учете» от 21.11.96 № 129-ФЗ;
- Положения по ведению бухгалтерского учета и бухгалтерской отчетности в РФ (приказ МФ РФ от 29.07.98 № 34н);
- ПБУ 4/99 «Бухгалтерская отчетность организации» (приказ МФ РФ от 06.07.99 № 43н);
- Приказа МФ РФ от 22.07.2003г. № 67н «О формах бухгалтерской отчетности организаций» в редакции от 18.09.2006г.;
- Приказа МФ РФ от 31.10.00г. № 94н «Об утверждении плана счетов бухгалтерского учета финансово-хозяйственной деятельности организации и инструкции по его применению» в редакции от 18.09.2006г.

Активы и обязательства Общества оценены в отчетности по фактическим затратам на их приобретение, за исключением нематериальных активов и основных средств.

Числовые показатели, представленные в бухгалтерской отчетности измеряются в тыс. руб.

2.2. Активы и обязательства в иностранных валютах

При учете хозяйственных операций, совершенных в иностранных валютах, применялся официальный курс рубля, действовавший в день совершения операции. Денежные активы и обязательства, стоимость которых выражена в иностранной валюте, отражены в бухгалтерской отчетности в суммах, исчисленных на основе официального курса рубля, действовавшего на 31 декабря 2010г. и составившего 30,4769 руб. за 1 доллар США и 40,3331 руб. за 1 Евро. В форме № 4 по строке 10 денежные средства отражены по официальному курсу рубля на дату совершения операций с иностранной валютой.

Курсовые разницы, возникшие в течение года по операциям с активами и обязательствами, а также при пересчете их по состоянию на 31 декабря 2010г., отнесены на финансовый результат с отражением в составе прочих доходов и расходов.

2.3. Краткосрочные и долгосрочные активы и обязательства

В отчетности активы и обязательства отнесены к краткосрочным, если срок обращения (погашения) их не превышает 12 месяцев после отчетной даты. Все остальные активы и обязательства представляются как долгосрочные.

2.4. Нематериальные активы

В отчетности нематериальные активы показаны по первоначальной стоимости за минусом амортизации, накопленной за все время использования. В состав нематериальных активов входят патенты на изобретения и исключительные права на программы ЭВМ. Используются в деятельности исключительные права на программы СКАДА-НИИПТ, АСОП, конфигуратор ЦРА, программа для расчета несимметр. коротких замыканий, программа «SPRUT», НТР «Типовые опоры для ВЛ110-330кВ» и др. с полностью погашенной стоимостью. Все нематериальные активы, стоящие на учете, кроме трехмерного презентационного ролика и рекламного видеоролика созданы самой организацией.

Нематериальные активы с неопределенным сроком полезного использования отсутствуют.

2.5. Основные средства

В составе основных средств отражены здания, машины, оборудование, транспортные средства и другие соответствующие объекты со сроком службы более 12 месяцев.

Объекты основных средств приняты к учету по фактическим затратам на приобретение и сооружение. В отчетности основные средства показаны по первоначальной стоимости за минусом амортизации, накопленной за все время эксплуатации.

Амортизация основных средств начисляется линейным способом по нормам, утвержденным постановлением Правительства СССР от 22.10.90г. №1072, а по основным средствам, принятым к учету после 01 января 2002 в соответствии с Постановлением Правительства РФ от 01.01.2002 № 1 «О классификации основных средств, включаемых в амортизационные группы» исходя из принятых сроков полезного использования:

| | |
|--|------------------|
| Здания | От 30 до 100 лет |
| Сооружения и передаточные устройства | От 10 до 50 лет |
| Машины и оборудование | От 3 до 30 лет |
| Транспортные средства | От 3 до 30 лет |
| Производственный и хозяйственный инвентарь | От 2 до 7 лет |
| Многолетние насаждения | От 15 до 50 лет |
| Другие виды основных средств | От 2 до 30 лет |

Начисленный износ составил:

| | |
|--|------|
| Здания | 35 % |
| Сооружения и передаточные устройства | 91 % |
| Машины и оборудование | 86 % |
| Транспортные средства | 82 % |
| Производственный и хозяйственный инвентарь | 66 % |
| Многолетние насаждения | 71 % |
| Другие виды основных средств | 27 % |

Доходы и расходы от выбытия основных средств отражены в Отчете о прибылях и убытках в составе прочих доходов и расходов.

2.6. Инвестиции в акции

-

2.7. Долговые обязательства

-

2.8. Материально-производственные запасы

На отчетную дату проведена полная инвентаризация МПЗ, затрат в незавершенном производстве и расходов будущих периодов. По результатам инвентаризации фактическое наличие полностью соответствует данным бухгалтерского учета.

Материально-производственные запасы оценены в сумме фактических затрат на приобретение.

Оценка материально-производственных запасов при отпуске их в производство и ином выбытии осуществлялась в 2010 году по средней себестоимости единицы закупаемых материалов.

Общая стоимость МПЗ отражена по строке 211 Formy №1 на начало года в размере 1 013 тыс. руб., на конец года в размере 1805 тыс. рублей.

2.9. Незавершенное производство

Незавершенное производство оценено по фактической себестоимости и составляет на 31.12.2010г. - 52 373 тыс. руб. (9 341 тыс. руб. на 31.12.2009г. 2 774 тыс. руб. на 31.12.2008г.). Рост незавершенного производства обусловлен возросшим количеством переходящих на 2011 год этапов договоров (3 в 2008г., 12 в 2009г., 40 в 2010г.). В незавершенном производстве отражены расходы технологического практикума в сумме 1 377 тыс. руб., в связи с тем, что это направление находится в стадии формирования, и договорных обязательств по этому направлению в 2010 году не было.

2.10. Расходы будущих периодов

Расходы, произведенные Обществом в отчетном году, но относящиеся к следующим отчетным периодам, отражены как расходы будущих периодов и подлежат списанию по назначению равномерно в течение периодов, к которым они относятся. Долгосрочные расходы будущих периодов отражены в балансе по строке 150 «Прочие внеоборотные активы» Формы №1 на начало года в размере 2 796 тыс. руб., на конец года в размере 4 451 тыс. рублей.

Краткосрочные расходы будущих периодов отражены в балансе по строке 216 «Расходы будущих периодов» в составе оборотных активов Формы №1 на начало года в размере 1 018 тыс. руб., на конец года в размере 888 тыс. рублей.

2.11. Задолженность покупателей и заказчиков

Задолженность покупателей и заказчиков определена исходя из цен, установленных договорами между Обществом и покупателями с учетом всех предоставляемых скидок (накидок).

2.12. Резервы предстоящих расходов

В 2010 году ОАО «НИИПТ» не создавало резерва предстоящих расходов.

2.13 Резерв по сомнительным долгам

В связи с подачей ЗАО «АДД» заявления в Арбитражный суд СПб и ЛО о признании его несостоятельным (банкротом) и об открытии конкурсного производства (вх. № 695 от 11.12.2010 г.) ОАО «НИИПТ» в 2010 году согласно п. 70 Положения по ведению бухгалтерского учета и бухгалтерской отчетности в РФ, утв. Приказом МФ РФ от 29.07.1998 № 34н восстановило неиспользованный резерв по сомнительным долгам, созданный 31.12.2009 года на сумму задолженности ЗАО «АДД» в размере 2 360 тыс. руб. и создало новый на аналогичную сумму (приказ № 45 от 31.12.2010г.).

2.14. Признание дохода

Выручка от продажи продукции и оказания услуг признавалась для целей бухгалтерского и налогового учета по мере отгрузки продукции покупателям (или оказания услуг) и предъявления им расчетных документов, отражена в Отчете о прибылях и убытках за минусом налога на добавленную стоимость.

ПБУ 2/2008 «Учет договоров строительного подряда» не применялось Обществом в целях достоверного отражения имущественного состояния и финансовых результатов.

2.15. Капитал и резервы

По стр. 410 Формы №1 отражен уставный капитал Общества в размере 6 292 тыс. рублей: 54 714 акций номиналом 115 рублей.

Уставный капитал Общества в течение отчетного года не изменялся.

По стр. 420 Формы 1 отражен добавочный капитал в размере 54 281 тыс. рублей:

- прирост стоимости основных средств в результате переоценки до 1998 года.

Резервный капитал общества отражен по стр. 430 Формы №1 в размере 944 тыс. рублей.

Резервный капитал Общества не изменялся.

По стр. 470 Формы №1 отражена нераспределенная прибыль на начало года в размере 63 695 тыс. руб., на конец года в размере 99 844 тыс. рублей

2.16. Изменения в учетной политике

В учетную политику Общества на 2011г. внесены изменения в соответствии с изменением законодательства РФ в области регулирования бухгалтерского и налогового учета:

- В соответствии с ПБУ 22/2010 «Исправление ошибок в бухгалтерском учете и отчетности», утв. приказом Минфина России от 28.06.2010 № 63н определен уровень существенности ошибки в бухгалтерском учете и определен порядок исправления существенной ошибки, обнаруженной после утверждения бухгалтерской отчетности;
- Увеличен стоимостной критерий для амортизируемого имущества;
- С отчетности 2011 Общество применяет ПБУ 12/2010 «Информация по сегментам», утв. Приказом Минфина России от 08.11.2010 № 143н с целью продолжения определения сегментов по географическим регионам, а также применения показателей прямых затрат на производство продукции в качестве основы распределения показателей отчетности между сегментами;
- С отчетности 2011 Общество применяет новые формы бухгалтерской отчетности организаций, утв. Приказом Минфина России от 02.07.2010 № 66н с детализацией показателей по статьям отчетов, определенных Обществом самостоятельно;
- Внесены изменения по определению предельной величины %% по долговым обязательствам в иностранной валюте.

2.17. Денежные средства

По состоянию на 31 декабря 2010 г. Общество имеет 4 рублевых, 2 карточных и 5 валютных счетов.

Заблокированных счетов и кредиторской задолженности, находящейся в банке на картотеке Общество не имеет.

Остаток денежных средств общества по состоянию на 31.12.2010г. составляет 10 995 тыс. руб. в т.ч:

- на расчетных счетах в банках – 10 422 тыс. руб.,

- на валютных счетах – 517 тыс. руб.,

- на карточных счетах – 49 тыс. руб.,

- в кассе – 7 тыс. руб.

Общая сумма остатка денежных средств отражена в Форме №1 по строке 260 на начало года в размере 69 084 тыс. руб., на конец года в размере 10 995 тыс. рублей.

3. Раскрытие существенных показателей отчетности

3.1. Основные средства (статья 120 Бухгалтерского баланса)

Стоимость основных средств по группам по состоянию на 31.12.2010г.

тыс. руб.

| № | Наименование группы основных средств | Восстановительная стоимость | Остаточная стоимость | Доля, % |
|---|--------------------------------------|-----------------------------|----------------------|--------------|
| 1 | Здания | 72 718 | 51 958 | 49,88 |
| 2 | Сооружения и передаточные устройства | 5 143 | 442 | 0,42 |
| 3 | Машины и оборудование | 66 629 | 9 046 | 8,68 |
| 4 | Транспортные средства | 1 592 | 290 | 0,28 |
| 5 | Производс. и хоз.инвентарь | 51 | 17 | 0,02 |
| 6 | Многолетние насаждения | 107 | 31 | 0,03 |
| 7 | Другие виды основных средств | 54 831 | 42 387 | 40,69 |
| | ИТОГО: | 201 071 | 104 171 | 100,0 |

Восстановительная стоимость основных средств увеличилась: за 2010 год на 26 252 тыс. руб. (с 174 819 тыс. руб. на 31.12.09г. до 201 071 тыс. руб. на 31.12.10 г.) ; за 2009 год на 41 028 тыс. руб. (с 133 791 тыс. руб. на 31.12.08г. до 174 819 тыс. руб. на 31.12.09г.).

Введены в эксплуатацию в 2010г.:

- система пожарной сигнализации (Курчатова 14) = 5 243 тыс. руб.;
- офисная мебель = 1 358 тыс. руб.;
- офисное оборудование = 4 530 тыс. руб.;
- другие основные средства.

В 2010 г. была проведена модернизации основных средств на сумму 20 392 тыс. руб.:

- Пожарная сигнализация (ул. Курчатова, д. 1) = 1 293 тыс. руб.
- Система охранной сигнализации (ул. Курчатова, д. 1) = 339 тыс. руб.
- Пожарная сигнализация (ул. Курчатова, д. 14) = 4 802 тыс. руб.
- Трансформаторная подстанция (ул. Курчатова, д. 1) = 6 416 тыс. руб.
- Трансформаторная подстанция (ул. Курчатова, д. 1) = 5 194 тыс. руб.
- Прочие ОС = 2 348 тыс. руб.

3.2. Незавершенное строительство (статья 130 Бухгалтерского баланса)

В стадии формирования стоимости находится модернизация двух трансформаторных подстанций – 226 тыс. руб., система охранного видеонаблюдения – 68 тыс. руб., система коллективного приема эфирного телевидения – 7 тыс. руб.

3.3. Прочие внеоборотные активы (статья 150 Бухгалтерского баланса)

К прочим внеоборотным активам отнесены долгосрочные расходы будущих периодов на сумму 3 720 тыс. руб. (программные продукты, лицензии, проекты, расходы по аттестации оборудования, пр.) и результаты по двум научно-исследовательским работам на сумму 731 тыс. руб.

3.4. Запасы (статья 210 Бухгалтерского баланса)

Стоимость запасов на конец года равна 55 066 тыс. руб., что составляет – 47 % от оборотных активов. В состав запасов включены материалы на складе на сумму 1 805 тыс. руб., затраты в незавершенном производстве в сумме 52 373 тыс. руб. и расходы будущих периодов со сроком полезного использования не более 12 месяцев после отчетной даты в сумме 888 тыс. руб.

3.5. Расходы будущих периодов (статья 216 Бухгалтерского баланса)

Сумма краткосрочных расходов будущих периодов на 31.12.10г. составила 888 тыс. руб., в том числе: программные продукты – 551 тыс. руб., страхование имущества – 43 тыс. руб., страхование ответственности – 36 тыс. руб., прочее – 258 тыс. руб.

3.6. Задолженность покупателей и заказчиков (статьи 230 и 240 Бухгалтерского баланса)

Основным видом деятельности Общества является научная деятельность в области исследований и разработок в электроэнергетике.

Расшифровка дебиторской задолженности по статье 240 формы № 1

| | | | | тыс. руб. | |
|---|------------------------|------------------|---------|-----------|--|
| № | Наименование | Сумма, тыс. руб. | Доля, % | | |
| 1 | Покупатели и заказчики | 36 434 | 77 | | |
| 2 | Авансы выданные | 2 463 | 5 | | |
| 3 | Прочие дебиторы | 8 448 | 18 | | |
| | Итого: | 47 345 | 100 | | |

По сравнению с 2009 годом дебиторская задолженность в целом увеличилась на 14 726 тыс. руб. При этом задолженность покупателей и заказчиков увеличилась на 7 421 тыс. руб., авансы выданные увеличились на 703 тыс. руб., задолженность прочих дебиторов увеличилась на 6 602 тыс. руб. Увеличение дебиторской задолженности покупателей связано с тем, что во многих договорах предусмотрено, что расчеты осуществляются с Обществом после получения денежных средств от Гензаказчика. Зачастую это занимает длительный период времени после оказания работ, услуг Заказчику, что приводит к росту дебиторской задолженности.

| | | | | | | тыс. руб. | |
|---|---------------|---------------|---------------|--|--|-----------|--|
| | 2010г. | 2009г. | 2008г. | Рост (+), Снижение (-) по отношению 2009г. к 2008г. | Рост (+), Снижение (-) по отношению 2010г. к 2009г. | | |
| Всего дебиторская задолженность: | | | | | | | |
| Статья 230 | - | - | - | | | | |
| Статья 240 | 47 345 | 32 619 | 37 423 | - 4 804 | +14 726 | | |
| ИТОГО | 47 345 | 32 619 | 37 423 | - 4 804 | +14 726 | | |
| В том числе: | | | | | | | |
| Покупатели и заказчики | | | | | | | |
| Статья 241 | 36 434 | 29 013 | 32 719 | -3 706 | +7 421 | | |
| Авансы выданные | 2 463 | 1 760 | 4 208 | -2 448 | +703 | | |

| | | | | | |
|------------------------|-------|-------|-----|---------|--------|
| Прочие дебиторы | 8 448 | 1 846 | 496 | + 1 350 | +6 602 |
|------------------------|-------|-------|-----|---------|--------|

В Форме № 5 конечное сальдо приведено в соответствие с требованиями ПБУ 4/99 (без учета резерва по сомнительным долгам): дебиторская задолженность покупателей и заказчиков на 31.12.2010г. составляет 36 434 тыс. руб. (стр.611 гр.4 Ф.5), дебиторская задолженность краткосрочная – всего 47 345 тыс. руб. (стр.610 гр.4 Ф.5).

На отчетную дату долгосрочная дебиторская задолженность отсутствует.

3.7. Краткосрочная кредиторская задолженность (статья 620 Бухгалтерского баланса)

| Наименование | Сумма, тыс.руб. | Доля, % |
|--|--------------------|---------|
| Краткосрочная кредиторская задолженность составляет: | 64 003 | 100,00 |
| в том числе: | | |
| Поставщики и подрядчики: (статья 621) | 15 274 | 23,86 |
| Задолженность по оплате труда (статья 622) | 1 512 | 2,36 |
| Задолженность внебюджетным фондам (статья 623) | 2 174 | 3,40 |
| Задолженность по налогам и сборам (статья 624) | 9 921 | 15,50 |
| Прочие кредиторы (статья 625) | 35 039 | 54,75 |
| Прочие краткосрочные обязательства (статья 660) | 83 | 0,13 |

По сравнению с 2009 годом краткосрочная кредиторская задолженность в целом снизилась на 17 750 тыс. руб. Однако в части расчетов с прочими кредиторами задолженность увеличилась на 18 908 тыс. руб. Данное обстоятельство объясняется наличием полученных авансов по договорам срок исполнения которых относится к 2011 году.

| Наименование | 2010г. | 2009г. | 2008г. | тыс. руб. | |
|--|--------|--------|--------|--|--|
| | | | | Рост (+), Снижение (-) по отношению 2009г. к 2008г. | Рост (+), Снижение (-) по отношению 2010г. к 2009г. |
| Краткосрочная кредиторская задолженность: | 64 003 | 81 753 | 32 375 | + 49 378 | -17 750 |
| в том числе: | | | | | |
| Поставщики и подрядчики: (статья 621) | 15 274 | 29 541 | 8 174 | +21 367 | -14 267 |
| Задолженность по оплате труда (статья 622) | 1 512 | 19 739 | 13 140 | +6 599 | -18 227 |
| Задолженность внебюджетным фондам (статья 623) | 2 174 | 2 240 | 1 626 | +614 | -66 |
| Задолженность по налогам и сборам (статья 624) | 9 921 | 14 102 | 8 047 | +6 055 | -4 181 |
| Прочие кредиторы (статья 625) | 35 039 | 16 131 | 1 388 | +14 743 | +18 908 |
| Прочие краткосрочные обязательства (статья 660) | 83 | - | - | - | +83 |

На отчетную дату долгосрочная кредиторская задолженность увеличилась на 69 тыс. руб. за счет увеличения отложенных налоговых обязательств.

3.8. Акции Общества

По состоянию на 31.12.2010 г. Уставный капитал Общества полностью оплачен и составляет 6 292 110 рублей и состоит из:

| | Общее количество, (шт.) | Номинальная стоимость, (руб/шт) | Номинальная стоимость акций, находящихся в собственности Общества |
|-------------------------|-------------------------|---------------------------------|---|
| Обыкновенные акции | 54 714 | 115 | - |
| Привилегированные акции | - | - | - |
| ИТОГО: | 54 714 | 115 | - |

Единственным акционером ОАО «НИИПТ» до сентября 2009г. являлось ОАО «СО ЕЭС» (Распоряжение Правительства РФ № 1406-р от 12.10.2007г. о передаче 54 714 штук акций ОАО «НИИПТ» от РАО «ЕЭС России»). Согласно информационному письму ОАО «СО ЕЭС» № 31-И-19-7951 от 03.09.2009г. одна акция отчуждена в пользу ЗАО «Новосибирский региональный диспетчерский центр», в настоящий момент ЗАО «Инспекция по контролю технического состояния объектов электроэнергетики».

Таким образом, акционерами ОАО «НИИПТ» являются ОАО «СО ЕЭС» (100% уставного капитала минус 1 акция) и ЗАО «Инспекция по контролю технического состояния объектов электроэнергетики» (1 акция).

3.9. Государственная помощь

Не привлекалась.

3.10. Основные дочерние и зависимые общества

Дочерних и зависимых обществ нет.

3.11. Товарообменные (бартерные) операции

Не осуществлялись.

3.12. Активы учитываемые на забалансовых счетах

На забалансовых счетах учтены:

- списанная на убытки задолженность дебиторов со сроком возникновения более трех лет: Дочернее ОАО «Оргэнергогаз» 269 тыс. руб., ООО «Дальвис» 1103 тыс. руб., ОАО «Электропроект» 237 тыс. руб. и другие на общую сумму 1 704 тыс. руб.;
- обеспечения обязательств и платежей полученные (залог по аренде) на сумму 679 тыс. руб.;
- полученные в пользование неисключительные права на программы и научные разработки стоимостью 4 380 тыс.руб. Неисключительные права на программы и научные разработки по которым невозможно определить стоимость отражены в условной оценке. Условная оценка равна 1 руб.;
- Товарно-материальные ценности, принятые на ответственное хранение в условной оценке 4 руб.

- арендованные основные средства на сумму 95 848 тыс. руб., в том числе стоимость арендованных земельных участков на сумму 92 304 тыс. руб., офисных помещений на сумму 3 544 тыс. руб.

Следует отметить, что по состоянию на 01.01.2010 учет арендованных земельных участков в стоимостном выражении на забалансовом счете не велся и в форме №1 «Бухгалтерский баланс» в составе строки 910 «Арендованные основные средства» Справки о наличии ценностей, учитываемых на забалансовых счетах стоимость в размере 83 073 тыс. руб. на начало отчетного года не отражена.

3.13. Доходы и расходы по обычным видам деятельности

Доходы и расходы за отчетный год отражены в отчете о прибылях и убытках отдельно по обычным видам деятельности и по прочим доходам и расходам с расшифровками по видам и величинам и сопоставлением с предыдущими годами.

тыс. руб.

| | 2010г. | 2009г. | 2008г. | Изменение по отношению 2009г. к 2008г. | | Изменение по отношению 2010г. к 2009г. | |
|--|---------|---------|---------|---|-------|---|-------|
| | | | | (+,-) | % | (+,-) | % |
| Выручка всего (стр.010 формы №2), в том числе: | 418 484 | 335 381 | 264 555 | + 70 826 | 26,7 | +83 103 | 24,7 |
| Научно-техническая продукция | 368 251 | 285 875 | 220 101 | + 65 774 | 29,9 | +82 376 | 28,82 |
| Выручка от аренды | 50 233 | 49 506 | 44 454 | + 5 052 | 11,3 | +727 | 1,47 |
| Себестоимость проданных товаров, продукции, работ, услуг (стр.020 формы №2), в том числе: | 275 594 | 227 813 | 233757 | -5 944 | -2,54 | 47 781 | 20,97 |
| Себестоимость научно-технической продукции | 265 811 | 218 314 | | | | 47 497 | 21,76 |
| Себестоимость услуг по сдаче им-ва в аренду | 9 783 | 9 499 | | | | 284 | 2,99 |
| Управленческие расходы | 86 551 | 76 285 | | | | 10 266 | 13,46 |
| Прибыль от продаж | 56 339 | 31 283 | 30798 | 485 | 1,57 | 25 056 | 80,09 |

За отчетный год выручка увеличилась по сравнению с 2009 годом на 24,7% и составила 418 484 тыс. руб. Прирост выручки произошел преимущественно по основному виду деятельности и связан с увеличением объема выполненных договоров по созданию научно-технической продукции. Себестоимость увеличилась по сравнению с 2009 годом на 20,97 % и составила 275 594 тыс. руб. Увеличение затрат обусловлено ростом объема выполненных договоров по созданию научно-технической продукции, а также функционированием двух филиалов и обособленного подразделения в г. Екатеринбурге (НИО-8).

Управленческие расходы возросли по сравнению с 2009 годом на 13,46% и составили 86 551 тыс. руб. Увеличение управленческих расходов обусловлено:

1. ростом численности управленческого персонала, что соответственно повлияло на увеличение ФОТ и страховых взносов;
2. ростом расходов на рекламу, образовательные услуги, членские взносы в СРО, коммунальные услуги, услуги связи, амортизационные отчисления по ОС, ДМС;

3. увеличением налогооблагаемой базы по налогу на имущество.

3.14. Прочие доходы и расходы

| Статьи | тыс. руб. | | |
|---|-----------|--------|--------|
| | 2010г. | 2009г. | 2008г. |
| Прочие доходы, в том числе: | 8 073 | 4 510 | 1 946 |
| от реализации основных средств | | | 200 |
| от реализации МПЗ | 32 | 14 | 2 |
| от реализации других активов | 3 476 | 3 578 | - |
| курсовые разницы | 127 | 214 | 214 |
| другие доходы, в том числе: | 4 438 | 704 | 1 531 |
| -восстановлен резерв по сомнительным долгам | 2 360 | | 428 |
| - доход по лицензионным договорам | 592 | 573 | 433 |
| - доход от услуг в сфере после вузовского образования | 135 | 55 | 65 |
| - доход от результатов инвентаризации | 257 | | 90 |
| - возмещение признанных убытков (по решению суда) | 1 017 | | |
| -прочие | 77 | 76 | 514 |
| Прочие расходы, в том числе: | 16 918 | 14 621 | 8 934 |
| от реализации основных средств | | | 74 |
| от реализации других активов | 3 563 | 3 613 | |
| резерв по сомнительным долгам | 2 360 | 2 360 | - |
| другие налоги | 169 | 66 | 16 |
| услуги банков | 1 771 | 1 294 | 1 139 |
| затраты на производство, не давшее продукции (аннулированные производственные заказы) | 3 156 | 45 | 2 477 |
| выбытие активов без дохода | 1 | 14 | 37 |
| убытки прошлых лет, выявленные в отчетном периоде | 4 | 2 | 3 |
| пени, штрафы и неустойки, признанные (или получены решения суда) | 325 | 25 | 40 |
| дебиторская задолженность более трех лет | | 1 352 | 276 |
| курсовые разницы | 131 | 247 | 168 |
| хищения, недостачи | 49 | 815 | - |
| расходы на проведение культурно-просветительных мероприятий | 3 201 | 2 178 | 1 837 |
| расходы на благотворительность | | | 215 |
| другие расходы, в том числе: | 2188 | 2 610 | 2 652 |
| - организационные затраты общества(доп.отп., обсл.корп.карт) | 773 | 928 | 1 125 |
| - выплаты Совету директоров и ревизионной комиссии | 41 | 317 | 434 |
| -материальная помощь | 236 | 148 | 454 |
| -премии и вознаграждения | 460 | 851 | 294 |
| - членские взносы | 52 | 52 | 58 |
| - превышение нормативов по коммунальным услугам | 93 | 67 | 85 |
| -прочие расходы | 533 | 247 | 202 |

Финансовый результат (чистая прибыль), выявленный за отчетный период, отражен за минусом причитающихся налогов и иных аналогичных обязательных платежей, с учетом разниц между бухгалтерской и налогооблагаемой прибылью отчетного периода, в соответствии с ПБУ 18/02.

За отчетный период:

- Условный расход по налогу на прибыль за 2010 год составил 9 498 тыс. руб. (прибыль 47 494 * 20 %).
- постоянных временных разниц, возникших в прошлых отчетных периодах, но повлекших корректировку условного расхода (условного дохода) по налогу на прибыль отчетного периода в 2010 г. нет.
- суммы постоянного налогового обязательства отражены в стр. 200 Формы 2 «Отчет о прибылях и убытках» и составляет 1 831 тыс. руб. (прочие расходы, не уменьшающие доходы по налоговому учету) (9155 тыс. руб.*20%)
- постоянные временные разницы, которые повлекли корректировку условного расхода (условного дохода) по налогу на прибыль в 2010 г. отражены в строке 515 Баланса по счету 77 как «Отложенные налоговые обязательства» и составили 69 тыс. руб. (разница между амортизацией в бухгалтерском и налоговом учетах и пр. расходы (345 тыс. руб.*20%)
- Прибыль по данным налогового учета в 2010 г. составила 56 299 тыс. руб. * 20% налог на прибыль равен 11 260 тыс. руб. (проверка : Условный расход (9 498)+ ПНО (1 831) - ОНО (69) = 11 260 тыс. руб. (налог на прибыль к уплате).
- Чистая прибыль отчетного периода отражена по стр. 190 формы 2 и составила 36 149 тыс.рублей.

3.15. Налоги

В отчетном году основные налоговые обязательства Общества исчислялись исходя из следующих положений учетной политики:

| | Способ признания выручки в бухгалтерском учете | Способ признания выручки для налогообложения | Отклонения |
|--------------------------------|--|--|------------|
| Налог на прибыль | По отгрузке | По отгрузке | - |
| Налог на добавленную стоимость | По отгрузке | По отгрузке | - |

3.16. Чрезвычайные факты хозяйственной деятельности и их последствия

В 2010 году чрезвычайные обстоятельства не возникали.

3.17. События после отчетной даты

За период с 01 января 2011 года по настоящий момент не происходило событий, способных оказать влияние на финансовое положение и результаты деятельности Общества за 2010 г.

3.18. Условные факты хозяйственной деятельности

На отчетную дату имеется незавершенное судебное разбирательство, в котором Общество выступает ответчиком, и решение по которому может быть принято лишь в последующих отчетных периодах:

- 22.12.2010 г. Выборгским районным судом СПб вынесено решение по делу № 2-6168/10, в соответствии с которым ОАО "НИИПТ» признано нарушившим требования Федерального закона «О пожарной безопасности» и Правил пожарной безопасности в РФ. ОАО «НИИПТ» обжаловало в судебном порядке вышеуказанное решение. Вероятность привлечения Общества к ответственности по данному судебному разбирательству составляет 99%. Сумма возможного штрафа согласно ст. 17.15 КоАП может составить от 30 000 до 50 000 руб.

- Общество реализует созданные программные продукты, а также выпрямители для плавки гололеда с обязательством их гарантийного обслуживания в течение одного года с даты их ввода в эксплуатацию. В отношении каждого отдельного проданного продукта вероятность уменьшения экономических выгод в связи с его гарантийным обслуживанием оценивается как низкая (за 2009-2010 гг. дополнительные затраты по гарантийному обслуживанию не возникали). Поэтому условное оценочное обязательство в бухгалтерском учете в 2010 году не признано.
- Часть дохода Общества получена от операций, осуществляемых в соответствии с лицензией на право осуществления образовательной деятельности (аспирантура), выданной Федеральной службой по надзору в сфере образования и науки. Срок действия лицензии истекает в октябре 2011 г. Руководство считает, что не существует оснований, по которым имеющаяся лицензия не будет продлена или будет приостановлена либо аннулирована. Однако любое прекращение срока действия или аннулирование лицензии Общества или невозможность ее продлить может оказать негативное влияние на финансовое положение Общества.
- В настоящее время в России действует ряд налогов, установленных на федеральном и региональном уровне. Эти налоги включают налог на добавленную стоимость, налог на прибыль предприятий, налог на имущество, а также ряд других. В отличие от стран с развитой рыночной экономикой законодательство, регулирующее порядок взимания данных налогов, а также механизмы практического применения законодательства не всегда ясны. Часто те или иные вопросы по-разному трактуются как различными государственными организациями и ведомствами, так и внутри этих организаций и ведомств (например, Министерством по налогам и сборам и ее инспекциями, Министерством Финансов РФ, Пенсионный Фонд РФ, ФСС РФ), в связи с чем возникают неясности и создается почва для конфликтных ситуаций. Вопросы соблюдения налогового и иных областей законодательства (например, таможенного и валютного) являются предметом рассмотрения различных государственных органов, имеющих право налагать штрафы и взимать пени. Подобные факты приводят к возникновению налоговых рисков, значительно превышающих те, которые являются привычными для организаций в странах с более развитой налоговой системой. В соответствии с действующим законодательством, налоговые декларации могут быть подвергнуты проверке в течение трех лет. Факт налоговой проверки предприятия за определенный период не означает, что этот год или какие-либо налоговые декларации, относящиеся к этому году, закрыты для дальнейших проверок со стороны налоговых органов в течение трехлетнего периода. Руководство Общества полагает, что налоговые обязательства полностью отражены в прилагаемом балансе. Однако остается риск того, что контролирующие органы займут принципиально иную позицию в отношении вопросов, допускающих возможность неоднозначного толкования, что может оказать существенный эффект на финансовое положение Общества.

3.19. Информация по сегментам

В соответствии с ПБУ 12/2000 Информация по сегментам на основе анализа источников и характера рисков, связанных с деятельностью Общества, и прибыли, извлекаемой им, (организационная и управленческая структуры, система внутренней отчетности) в настоящей пояснительной записке для формирования данных по сегментам первичной признана информация по операционным сегментам, а вторичной - по географическим сегментам

Первичная информация - операционные сегменты

В деятельности Общества могут быть выделены следующие операционные сегменты:

- проведение научно-исследовательских, опытно-конструкторских работ по передаче и преобразованию электроэнергии; развитие энергосистем, управление режимами, обеспечение устойчивости и надежности на объектах энергетики
- услуги по сдаче недвижимого имущества в аренду

| Виды работ и услуг | Ед. изм. | Выручка без НДС | Себестоимость | +Прибыль/-Убыток |
|------------------------|-----------|-----------------|---------------|------------------|
| Общий объем реализации | тыс. руб. | 418 484 | 275 594 | +142 890 |
| В том числе: | тыс. руб. | | | |
| НТП | тыс. руб. | 368 251 | 265 811 | +102 440 |
| Аренда | тыс. руб. | 50 233 | 9 783 | + 40 450 |

Вторичная информация - географические сегменты

Информация по географическому сегменту представляется по местам расположения рынков сбыта (потребителей (покупателей) товаров, работ, услуг).

| | Общий объем реализации по НТП, тыс. руб. | Договор | Себестоимость, тыс. руб. | +Прибыль/-Убыток |
|---|--|----------------------------------|--------------------------|------------------|
| Всего по Обществу | 368 251 | | 265 811 | +102 440 |
| В том числе: | | | | |
| Внешним пользователям на территории РФ | 363 665 | | 259 833 | +103 832 |
| Внешним пользователям за пределами территории РФ: | 4 586 | | 5 978 | - 1 392 |
| ABB SWITZERLAND LTD POWER ELECTRONICS (Швейцария) | 2 566 | 285-К-3-10/ Этап 1 (ЭИС) | 3 483 | - 917 |
| Река Кейблс ЛТД (Финляндия) | 1 695 | 307-К-2-10/ Этап 1 (НИО-2) | 2 304 | - 609 |
| РУП "Белнириэнергопром" (Белоруссия) | 200 | 316-02-3-10/ Этап 1 (СНИ) | 163 | + 37 |

| | | | | |
|--|-----|---------------------------|----|-----|
| ООО "НПП Агентство маркетинговых исследований АМИ" (Украина) | 125 | Ф-10/05-35 Эт.1(Див.2) | 28 | +97 |
|--|-----|---------------------------|----|-----|

3.20. Прекращаемая деятельность

Нет.

3.21. Прибыль на акцию

Базовая прибыль на акцию отражает часть прибыли отчетного периода, которая потенциально может быть распределена среди акционеров – владельцев обыкновенных акций. Она рассчитана как отношение базовой прибыли за отчетный год к средневзвешенному количеству обыкновенных акций в обращении в течение отчетного года.

| Показатели | 2008 г. | 2009 г. | 2010 г. |
|--|---------|---------|---------|
| Базовая прибыль за отчетный год, тыс. руб. | 16 757 | 15 928 | 36 149 |
| Средневзвешенное количество обыкновенных акций в обращении в течение отчетного года, шт. | 54 714 | 54 714 | 54 714 |
| БАЗОВАЯ ПРИБЫЛЬ НА АКЦИЮ, РУБ./ШТ. | 306 | 291 | 661 |

3.22. Информация о связанных сторонах.

Аффилированные лица:

| Полное наименование | Местонахождения | Основание, дата наступления основания | Количество и тип акций |
|---|---|--|--|
| ОАО «СО ЕЭС» | 109074, Москва, Китайгородский пр., д. 7, стр. 3 | Информационное письмо ОАО «СО ЕЭС» № 31-И-19- 7951 от 03.09.2009г. | 54 713 штук, (100% уставного капитала - 1акция) Номинал – 115 руб. |
| ЗАО «Инспекция по контролю технического состояния объектов электроэнергетики» | г. Москва | Информационное письмо ОАО «СО ЕЭС» № 31-И-19- 7951 от 03.09.2009г. | 1 штука Номинал – 115 руб. |
| Чиж Андрей Николаевич | Москва | Протокол годового Общего собрания акционеров ОАО «НИИПТ» от 28.06.2010 № 1 | - |
| Драчук Андрей Александрович | Москва | Протокол годового Общего собрания акционеров ОАО «НИИПТ» от 28.06.2010 № 1 | - |
| Фролов Олег Валерьевич | Санкт-Петербург | Протокол годового Общего собрания акционеров ОАО «НИИПТ» от 28.06.2010 № 1 | - |

| Полное наименование | Местонахождения | Основание, дата наступления основания | Количество и тип акций |
|--------------------------------|-----------------|--|------------------------|
| Солонарь Ирина Львовна | Москва | Протокол годового Общего собрания акционеров ОАО «НИИПТ» от 28.06.2010 № 1 | - |
| Бондаренко Александр Федорович | Москва | Протокол годового Общего собрания акционеров ОАО «НИИПТ» от 28.06.2010 № 1 | - |

Головное общество

Общество контролируется акционерным обществом ОАО «СО ЕЭС», которому принадлежит 54 713 из 54 714 обыкновенных акций Общества.

В 2010 году ОАО «НИИПТ» выполнило договоров по научно-исследовательским работам с ОАО «СО ЕЭС» на сумму 112 585 тыс. руб. На 31.12.2010г. дебиторская задолженность ОАО «СО ЕЭС» перед ОАО «НИИПТ» по договорам по научно-технической деятельности составила 3 221 тыс. руб.

Незавершенное производство по двум договорам с ОАО «СО ЕЭС» составляет 22 227 тыс. руб. Срок сдачи договоров – 1 полугодие 2011 г.

3.23. Информация о размерах вознаграждений, выплаченных основному управленческому персоналу

В число основного управленческого персонала Общества включаются: генеральный директор Общества, заместитель генерального директора – научный руководитель, заместитель генерального директора по развитию, заместитель генерального директора – директор по экономике и финансам, заместитель генерального директора по управлению имущественным комплексом, заместитель генерального директора - руководитель ЭИЦ, заместитель генерального директора - руководитель ИПЦ, директора филиалов, заместитель научного руководителя, советник генерального директора, заместитель директора по экономике и финансам – начальник ФЭО, главный бухгалтер, начальник АПО, главный инженер.

| Перечень вознаграждений | За 2010 год, тыс. руб. | За 2009 год, тыс. руб. |
|--------------------------------------|------------------------|------------------------|
| Краткосрочные вознаграждения: | 32 480 | 25 522 |
| Оплата труда | 23 712 | 17 484 |
| Страховые взносы (ЕСН в 2009 г.) | 1 557 | 1 670 |
| Премии по итогам работы за год | 1 620 | 2 540 |
| Квартальные премии | 1 680 | 2 272 |
| Другие выплаты | 3 911 | 1 556 |
| Долгосрочные вознаграждения: | - | - |
| Выходные пособия | | |
| Иные долгосрочные вознаграждения | | |

В 2010 г. Общество не выплачивало вознаграждение членам Совета директоров (в 2008г. выплачено 114 тыс. руб., в 2009 г. вознаграждение не выплачивалось). Список членов Совета директоров Общества приведен в разделе «Общие сведения» пояснительной записки.

3.24. Дивиденды

По решению Правления ОАО «СО ЕЭС» (Протокол № 1 годового Общего собрания акционеров от 28.06.2010г.) дивиденды по итогам 2009 г. не выплачивались. Чистая прибыль за 2009г. в сумме 15 928 тыс. руб. отнесена на Фонд накопления.

Величина годового дивиденда, приходящегося на одну акцию в 2010 г., будет утверждена Общим собранием акционеров Общества в 1 полугодии 2011г.

3.25. Изменения статей баланса на 01.01.2010

Нет.

3.26. Прочие аспекты деятельности Общества

Данные о совокупных затратах по использованным в течение 2010 года энергетическим ресурсам: (тыс. руб.)

| Вид энергетического ресурса | Единица измерения | Цена за единицу, руб. | Потребленное количество | Сумма, руб. |
|-----------------------------|-------------------|-----------------------|-------------------------|---------------------|
| Электроэнергия | кВт/ч | 5,2298 | 1 038 047 | 5 428 785,49 |
| Тепловая энергия | Гкал | 1047,797 | 2687,5 | 2 815 954,72 |
| ВСЕГО: | х | х | х | 8 244 740,21 |

Затраты на повышение энергетической эффективности в 2010 году:

| Вид мероприятия | Сумма затрат, руб. |
|---------------------------------------|---------------------|
| Замена деревянных окон на пластиковые | 371 114,91 |
| Замена дверей | 1 576 535,86 |
| ВСЕГО: | 1 947 650,77 |

Крупных сделок, связанных с приобретением и выбытием основных средств и финансовых вложений в 2010 году Общество не осуществляло.

3.27 Изменения статей формы № 5 на 01.01.2010 года по сравнению с 31.12.2009:

НАМАТЕРИАЛЬНЫЕ АКТИВЫ

| Показатель | Код | Наличие на начало отчетного периода | Разница |
|------------|-----|-------------------------------------|---------|
|------------|-----|-------------------------------------|---------|

| | строки | | | |
|--|--------|------------|------------|------|
| | | 31.12.2009 | 01.01.2010 | |
| Объекты интеллектуальной собственности (исключительные права на результаты интеллектуальной собственности) | 010 | 1299 | 1299 | 0 |
| В том числе | | | | |
| у патентообладателя на изобретение, промышленный образец, полезную модель | 011 | 1241 | 583 | 658 |
| у правообладателя на программы ЭВМ, базы данных | 012 | 48 | 706 | -658 |
| у владельца на товарный знак и знак обслуживания, наименование места происхождения товаров | 014 | 10 | 10 | 0 |
| Прочие | 040 | 315 | 315 | 0 |

Расхождения в разрезе подстатей объясняются некорректным формированием данных по состоянию на 31.12.2009:

| 04.01 | Наличие по состоянию на 31.12.2009 и 01.01.2010 |
|---|---|
| Патенты – стр.011 | |
| Патент 2286010 "Комбинир полностью управл полупров вентиль....." | 15 186.00 |
| Патент 37436 на полез.модель "Многопров.возд.лин.эл" | 14 690.00 |
| Патент № 2280934 на изобр."Способ упр.уср. компен.реактив.мощности" | 13 177.50 |
| Патент № 2376692 на изобретение "Комбинированная установка..." | |
| Патент на изоброр."высоков.полупр.вент."№224709 | 34 188.00 |
| Патент на изобр."Двенадцатифазн.инвертор напр." N2 | 13 010.00 |
| Патент на изобр."Преобраз. уст-во контейнер. типа | |

| | |
|--|---|
| д/комб. уст. плавки гололеда (2390895) | |
| Патент на изобр."Преобразов.установка контейнерног | 13 190.00 |
| Патент на изобр."Уст-ка для плавки гололеда"223539 | 12 399.05 |
| Патент на изобр."Устройство для предотвращения образования гололеда на воздушной линии" | 15 180.00 |
| Патент на изобретение "Генератор низких и крайне низких частот и способ управления им" | 14 941.16 |
| Патент на изобретение "Генератор низких и крайне низких частот и способ управления им" | 13 748.84 |
| Патент на изобретение "Комбинир.установка для плавки гололеда и..." | 14 550.60 |
| Патент на изобретение "Способ стабилизации напряжения питания многоуровневого автономного инвертора | 13 001.16 |
| Патент на изобретение "Способ управления тиристором и устройство для его осуществления" | 4 620.00 |
| Патент на изобретение № 2309522 | 13 151.00 |
| Патент на изобретение"Актив.фильтр перем.сост.выпр | 450.00 |
| Патент на пол.мод."Уст-ка для плавки гололеда"№41201 | 13 294.40 |
| Патент РФ 1 2231205"Способ упр.преобр.напр." | 13 700.00 |
| НТР "Типовые опоры..." НИО-2 | 350 000,00 |
| Итого | 582 477.71 |
| 04.01 | |
| Программы – стр. 012 | Наличие по состоянию на 31.12.2009 и 01.01.2010 |
| Искл право прогр ЭВМ... (СКАДА-НИИПТ" НИО-5 | 500 000,00 |
| Искл.право на прг.для ЭВМ "Прогр.расчета шунтов несимм коротких замыканий" Свидетельство №2005610796 | 13 480,00 |
| Искл.право на Прогр.для ЭВМ (АСОП). | 21 270,00 |
| Искл.право на прогр.для ЭВМ"Пргор-конвертор..Св-во 2005611338..... | 13 480,00 |
| Искл.право прогр.ЭВМ... (конфигуратор ЦРА) НИО-5 | 100 000,00 |
| Искл.право на БД"Передачи и вставки пост тока:объекты, технологии, научные разработки" | 12 590,75 |
| Программа для ЭВМ "SPRUT" | 360,00 |
| Свидетельство № 2007613044 "Программа | 44 850,00 |

| | |
|----------------------------------|--|
| эквивалентир. схем ..." | |
| ИТОГО | 706 030.75 |
| 04.01 | |
| Прочие – стр. 040 | Наличие по состоянию на 31.12.2009 и 01.01.2010 |
| Презентационный трехмерный ролик | 315 000,00 |
| ИТОГО | 315 000,00 |

Кроме того, по состоянию на 31.12.2009 некорректно отражена дебиторская и кредиторская задолженность:

| Показатель | Код строки | Остаток на 31.12.2009 | Остаток на 01.01.2010 | Разница |
|--|------------|-----------------------|-----------------------|--------------|
| Дебиторская зад-ть краткосрочная-всего: | 610 | 34 979 | 32 619 | 2 360 |
| В т.ч. расчеты с покупателями и заказчиками | 611 | 31 373 | 29 013 | 2 360 |
| авансы выданные | 612 | 1 760 | 1 760 | |
| прочая | 613 | 1 846 | 1 846 | |
| Итого | 630 | 34 979 | 32 619 | 2 360 |

Расхождения в части краткосрочной дебиторской задолженности объясняются тем, что задолженность отражена в форме № 5 без учета созданного 31.12.2009 резерва по сомнительным долгам в размере 2 360 000 руб.

В части долгосрочной кредиторской задолженности не отражены данные по отложенным налоговым обязательствам:

| Показатель | Код строки | Остаток на 31.12.2009 | Остаток на 01.01.2010 | Разница |
|--|------------|-----------------------|-----------------------|---------------|
| Кредиторская зад-ть долгосрочная-всего: | 650 | | 2 113 | -2 113 |
| ОНО | 653 | | 2 113 | -2 113 |

3.28. Перспективы развития Общества

В настоящее время институт позиционируется как Научный центр Системного оператора, стратегической целью которого является обеспечение научного сопровождения всего комплекса задач, стоящих перед ОАО «СО ЕЭС», а также оказание научно-технических услуг другим субъектам электроэнергетики для обеспечения инновационного развития ЕЭС России, повышения ее устойчивости, надежности и экономичности.

Стратегическая цель института реализуется структурными подразделениями ОАО «НИИПТ» по следующим основным направлениям деятельности:

Проектирование и развитие электроэнергетических систем.

- Максимально вписаться в систему разработок схем и программ перспективного развития электроэнергетики, развития сетевой инфраструктуры и генерирующих мощностей для достижения уровня, необходимого для решения всего комплекса задач по перспективному развитию ЕЭС России.
- Нарращивание компетенций по проектированию схем развития и модернизации энергообъектов.

Устойчивость, надежность, живучесть и управляемость электроэнергетических систем.

- Полное удовлетворение потребностей ОАО «СО ЕЭС» в научно-исследовательских работах и консалтинговых услугах в рамках имеющихся компетенций, в том числе за счет расширения тематики работ научного и методического плана по направлению.
- Модернизация ЭДМ ОАО «НИИПТ» с целью обеспечения ее надежного функционирования, расширения тематики работ, выполняемых с ее использованием, и наращивания компетенций по вопросам режимного и противоаварийного управления.

Режимное и противоаварийное управление.

- Максимальное удовлетворение потребностей ОАО «СО ЕЭС» в научно-исследовательских работах, разработках и консалтинговых услугах в рамках имеющихся компетенций.
- Увеличение объема работ, выполняемых по заказам ОАО «СО ЕЭС» и его филиалов, сторонних организаций по следующим вопросам:
 - технология автоматического регулирования частоты и мощности;
 - технология управления установившимися и переходными режимами энергосистем с использованием СМНР;
 - разработка проектов противоаварийной автоматики энергосистем и отдельных энергообъектов;
 - разработка программно-технических средств локальной противоаварийной автоматики с использованием новых алгоритмических решений и новых видов автоматики.

Развитие технологий оперативно-диспетчерского управления энергосистемами.

- Развитие компетенций и участие в разработке элементов инфраструктуры автоматизированной системы SCADA/EMS ОАО «СО ЕЭС».
- Формирование компетенций по вопросам технологий дистанционного управления оборудованием на объектах электроэнергетики.
- Расширение круга заказчиков в рамках имеющихся компетенций.

Автоматизированные системы мониторинга, сбора, передачи, обработки информации и управления технологическими процессами.

- Сохранение и развитие роли НИИПТ как ведущего идеолога и эксперта в области автоматизации электроэнергетики.
- Развитие новых компетенций по направлению «Цифровая подстанция».

- Расширение компетенций, связанных с комплексным проектированием вторичных систем.

Управляемые электропередачи: вставки и электропередачи постоянного тока, технологии FACTS.

- Выполнение традиционных видов работ при реализации проектов ППТ и ВПТ (ППТ ЛАЭС– ПС Выборгская, реконструкция Выборгской ВПТ).
- Укрепление и расширение компетенций направления по вопросам:
 - исследования перенапряжений, фильтрации резонансных явлений, разработки алгоритмов регулирования и защиты ППТ (ВПТ);
 - освоения новых технологий передачи постоянным током (технологии HVDC Light, многомодульные вставки постоянного тока);
 - исследования электромагнитных процессов в энергосистемах с применением ППТ и FACTS.

Вопросы ТВН и проектирования линий электропередач постоянного и переменного тока.

Сохранение научного лидерства по вопросам внешней изоляции электроустановок и увеличение доли ОАО «НИИПТ» на рынке техники высоких напряжений (технологий и оборудования линий электропередачи и подстанций переменного и постоянного тока) за счет выполнения работ, направленных на:

- повышение надежности ЕНЭС посредством внедрения новой высокоэффективной техники и технологий (изоляторов повышенной надежности, высокоэффективных профилактических мероприятий, современных схем грозозащиты) при выполнении проектных работ в связи с новым строительством, техническим перевооружением и реконструкцией электросетевых объектов;
- обеспечение нормативной надёжности электроустановок и снижение их эксплуатационных издержек путём внедрения современных технологий диагностики силовых кабелей, электрооборудования ПС и элементов ВЛ с выдачей рекомендаций по их допустимой эксплуатации или замене;
- содействие в преодолении тенденций старения электрических сетей и электросетевого оборудования (увеличением масштабов работ по аттестации нового оборудования и изоляторов в рамках аккредитации Испытательного высоковольтного центра ОАО «НИИПТ»);
- разработку и совершенствование научно-технических документов государственного и отраслевого уровня по тематическим вопросам направления.

Силовая преобразовательная техника

- Сохранение лидерства на рынке систем управляемой плавки гололеда.
- Разработка инновационных технических решений по преобразовательным устройствам, применяемых в энергосистемах (пилотный проект комбинированного устройства статический компенсатор реактивной мощности – устройство плавки гололед (СКРМ-УПГ), полупроводниковое устройство ограничения токов КЗ в линиях, активный фильтр гармоник в сетях 10 кВ).
- Расширение компетенций по вопросам подстанционного проектирования.

Предлагаемые научные направления в той или иной мере охватывают практически все прикладные задачи в области развития и управления ЕЭС.

Кроме того, в числе перспективных направлений также определены задачи, связанные с типовым проектированием и поставкой на объекты электроэнергетики программных и программно-технических комплексов. Развитие этих направлений в НИИПТ связано как с

необходимостью стабильного поступления денежных средств, так и с внедрением собственных разработок в практику, что обеспечивает повышение рейтинга НИИПТ и интереса практических организаций к привлечению института для решения не только технических, но и научных задач.

Дополнительно к указанным выше специальным направлениям деятельности института относится подготовка и повышение квалификации персонала ОАО «СО ЕЭС» и других субъектов электроэнергетики с привлечением квалифицированных сотрудников и технических средств института. С этой целью предполагается выполнение услуг по направленной подготовке студентов, в том числе с использованием уникального цифроаналогофизического комплекса НИИПТ, привлечение в аспирантуру сотрудников подразделений ОАО «СО ЕЭС» и других субъектов электроэнергетики, участие специалистов НИИПТ в работе курсов по повышению квалификации работников диспетчерских служб и служб электрических режимов.

Основные показатели хозяйственной деятельности ОАО «НИИПТ»

Планируемые объемы работ на 2011 год определяются общими стратегическими направлениями деятельности Общества, нацелены на решение актуальных для электроэнергетической отрасли проблем и планировались на основе «Комплексного тематического плана работ ОАО «НИИПТ».

Плановые экономические показатели Общества на 2011 год приведены в таблице 1.

Таблица 1

| № п/п | Наименование показателя | 2010 г. Прогноз, тыс.руб. | 2011 г. План, тыс.руб. | Отклонение | |
|----------|---|---------------------------------|------------------------------|-------------------|--------------|
| | | | | абс., тыс.руб. | относ., % |
| 1 | 2 | 3 | 4 | 5=4-3 | 6=5/3*100 |
| 1 | Выручка от реализации продукции (услуг), всего | 451 642 | 572 324 | 120 682 | 27 |
| 1.1 | Выручка от реализации НТП | 402 376 | 528 987 | 126 611 | 31 |
| 1.2 | Выручка от сдачи имущества в аренду | 49 266 | 43 337 | -5 929 | -12 |
| 2 | Себестоимость реализованной продукции (услуг), всего | 331 372 | 428 323 | 96 950 | 29 |
| 2.1 | Себестоимость НТП | 323 580 | 416 973 | 93 393 | 29 |
| 2.2 | Себестоимость деятельности по сдаче имущества в аренду | 7 792 | 11 349 | 3 557 | 46 |
| 3 | Валовая прибыль, всего | 120 270 | 144 001 | 23 732 | 20 |
| 3.1 | Валовая прибыль от реализации НТП | 78 796 | 112 014 | 33 218 | 42 |
| 3.2 | Валовая прибыль от сдачи имущества в аренду | 41 474 | 31 988 | -9 486 | -23 |
| 4 | Управленческие расходы | 88 739 | 98 516 | 9 777 | 11 |
| 5 | Прибыль (убыток) от продаж | 31 530 | 45 485 | 13 955 | 44 |
| 6 | Прочие доходы | 418 | 434 | 16 | 4 |
| 7 | Прочие расходы | 10 926 | 12 154 | 1 228 | 11 |
| 8 | Прибыль (убыток) до налогообложения | 21 023 | 33 765 | 12 742 | 61 |
| 9 | Налог на прибыль и иные аналогичные платежи | 4 835 | 7 766 | 2 931 | 61 |

| | | | | | |
|----|-----------------------|--------|--------|-------|----|
| 10 | Чистая прибыль/убыток | 16 187 | 25 999 | 9 812 | 61 |
|----|-----------------------|--------|--------|-------|----|

Выручка Общества в 2011 году планируется на уровне 572 324 тыс. руб., что выше прогнозного значения 2010 года на 120 682 тыс. руб., или на 27%.

В соответствии с КТПР на 2011 год, выручка от реализации научно-технической продукции (далее – НТП) планируется на уровне 528 987 тыс. руб. и превышает прогнозное значение 2010 года на 126 611 тыс. руб., или на 31%.

Выручка от сдачи имущества в аренду ниже прогнозного значения 2010 года на 5 929 тыс. руб., или на 12%, и составит 43 337 тыс. руб.

Себестоимость реализованной продукции в 2011 году планируется на уровне 428 323 тыс. руб., что выше прогнозного значения 2010 года на 96 950 тыс. руб., или на 29%, что обусловлено планируемыми ростом выручки.

Планируемое значение управленческих расходов превышает прогнозное значение 2010 года на 9 777 тыс. руб., или на 11%, и составляет 98 516 тыс. руб.

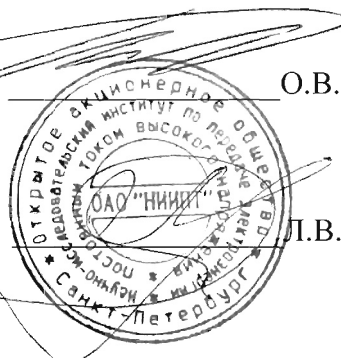
По итогам 2011 года Общество планирует получить чистую прибыль в размере 25 999 тыс. руб.

Руководитель ОАО «НИИПТ»

О.В. Фролов

Главный бухгалтер ОАО «НИИПТ»

Л.В. Суворова



29 марта 2011 г.

В настоящем акте
Пронумеровано, прошито
и скреплено печатью
Сергей Швец) число
Генеральный директор
ОАО «Удмуртский филиал Государственного центра экспертизы»

